

# AKİB

Akdeniz İhracatçı Birlikleri

## İHRACAT BÜLTENİ

MART 2024

AKİB  
AKDENİZ İHRACATÇI BİRLİKLERİ  
KONFERANS SALONU



## Türkiye'nin mart ayı ihracatı 22 milyar 578 milyon dolar oldu

Türkiye'nin mart ayındaki ihracatı geçen yılın aynı ayına göre %4,1 oranında azalışla 22 milyar 578 milyon dolar olarak gerçekleşti.

Ocak-Mart döneminini kapsayan ihracat bir önceki yılın aynı dönemine kıyasla %3,6 oranında artışla 63 milyar 656 milyon dolarla tüm zamanların ilk çeyrek rekorunu kırdı.

Mart ayında 8 sektörümüz ihracatını arttırdı. Otomotiv 3.2 milyar dolarla en çok ihracat yapan sektörler arasında ilk sıradaki yerini korudu. İlk beşteki diğer sektörlerimiz 3 milyar dolarla kimya, 1,6 milyar dolarla hazır giyim, 1,5 milyar dolarla çelik ve 1 milyar 470 milyon dolarla elektrik-elektronik şeklinde sıralandı.

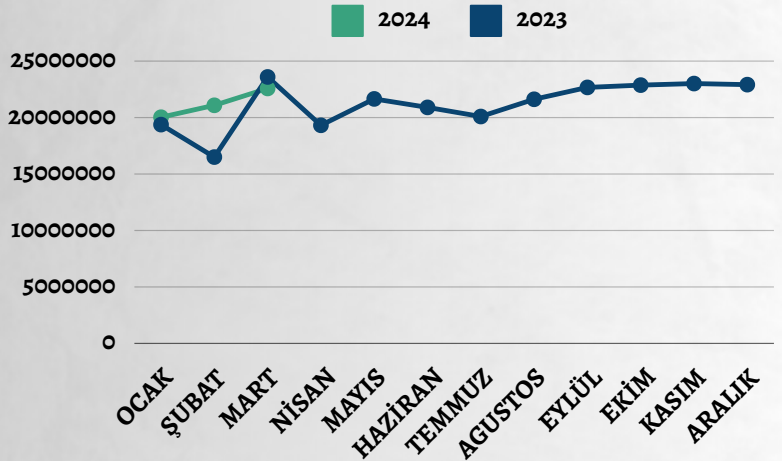
1.421 firma ilk kez ihracat gerçekleştirdi.

Mart ayında, 81 ilimizden 43'ü ihracatını artırmayı başardı. En fazla ihracat yapan ilk beş ilimiz İstanbul, Kocaeli, Bursa, İzmir ve Ankara şeklinde sıralandı.

Kilogram başına birim ihracat değeri 1,41 dolar oldu. Mart ayında parite farkı ihracatımıza 161 milyon dolar katkı verdi.

Mart ayında en fazla ihracat yapılan ilk 5 ülke; 1 milyar 749 milyon dolarla Almanya, 1 milyar 301 milyon dolarla İtalya, 1 milyar 264 milyon dolarla ABD, 1 milyar 190 milyon dolarla Irak ve 1 milyar 126 milyon dolarla İngiltere oldu. Özellikle Latin Amerika'ya ihracatta ciddi artış kaydedildi.

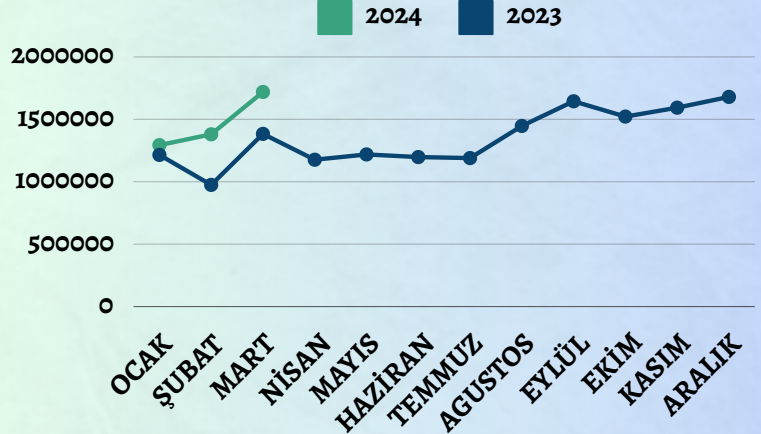
TÜRKİYE AY BAZINDA TOPLAM İHRACAT (BİN \$)



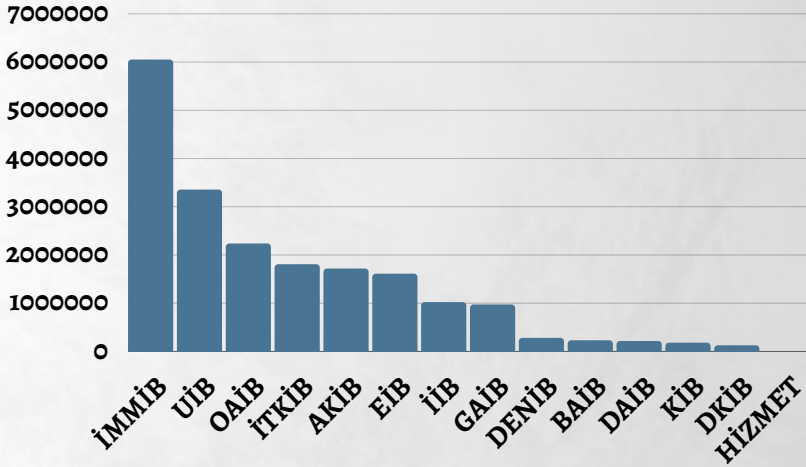
Mart ayında AKİB'in ihracatı, geçen yılın aynı dönemine göre yüzde 24 artışla 1 milyar 719 milyon dolar olurken, 2024 yılı ilk çeyreğinde ihracat performansı yüzde 23 artışla 4 milyar 393 milyon dolara yükseldi.

Sektörler bazında AKİB ihracatında Kimyevi Maddeler ve Mamulleri %93, Demir ve Demirdışı Metaller ile Çelik %11,7, Tekstil ve Hammaddeleri %2 ve Hububat, Bakliyat ve Yağlı Tohumlar %1'lik artış gösterdi.

AKİB AY BAZINDA TOPLAM İHRACAT (BİN \$)



MART AYINDA TOPLAM İHRACATTA BİRLİKLERİN ALDIĞI PAY (BİN \$)



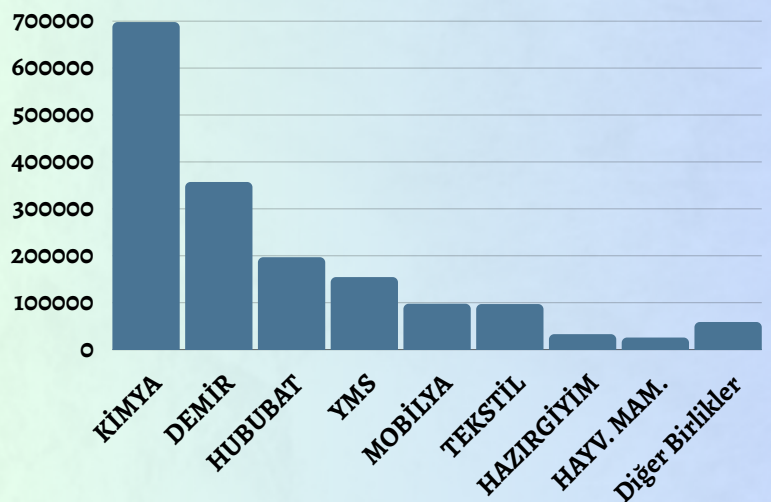
Mart ayında Akdeniz Kimyevi Maddeler ve Mamulleri İhracatçıları Birliğimiz 698,1 milyon dolarla birinci, Akdeniz Demir ve Demir Dışı Metaller İhracatçıları Birliğimiz 357,2 milyon dolarla ikinci, Akdeniz Hububat, Bakliyat, Yağlı Tohumlar ve Mamulleri İhracatçıları Birliğimiz 197 milyon dolarla üçüncü sırada yer aldı.

İller bazında sıralamada; Hatay 10., Mersin 12., Adana 13., Kayseri 14. ve Karaman 41. sırada yer aldı.

Türkiye ihracatından AKİB'in aldığı pay mart ayında %8,7 olarak gerçekleşti. AKİB bu performansı ile İMMİB, UİB, OAİB ve İTKİB'in ardından 5. sırada yer aldı.

Mart ayında AKİB ihracatından en yüksek pay alan ülkeler ise; Mısır, İtalya, Hollanda, Irak ve Rusya oldu. İlk 20 ülke arasında yer alan ülkelere Malta'ya %11.064, Slovenya'ya %992, Mısır'a %347, Belçika'ya %192, Cezayir'e %160, İtalya'ya %114'lük ihracat artışı göze çarptı.

SEKTÖRLER BAZINDA İHRACATIMIZ (BİN \$)





# GRAFİK VE TABLOLAR

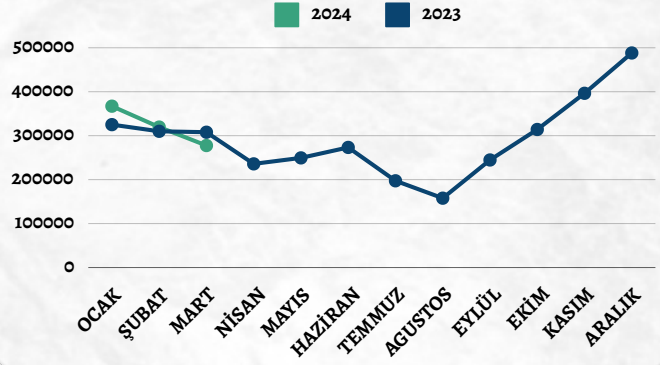
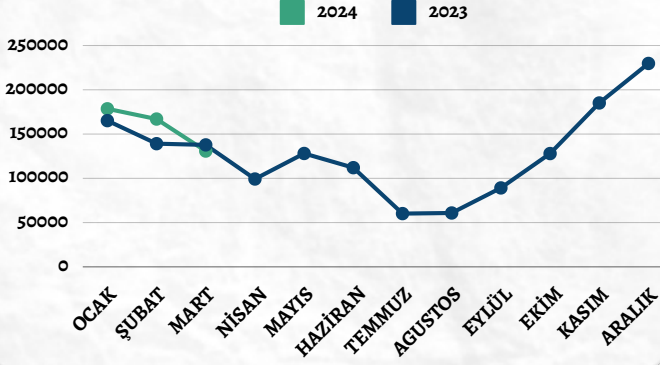
## SEKTÖRLER BAZINDA TARIM İHRACATI

### AKİB

### TÜRKİYE

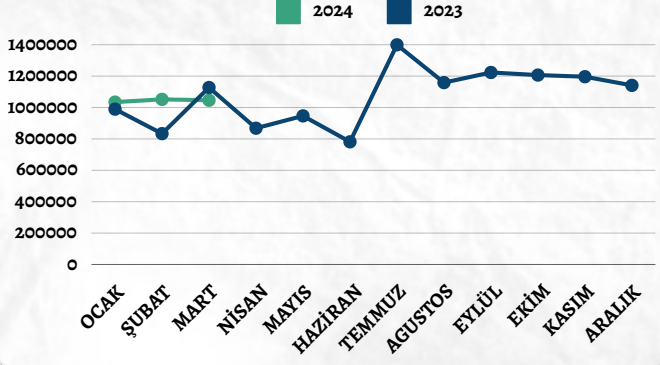
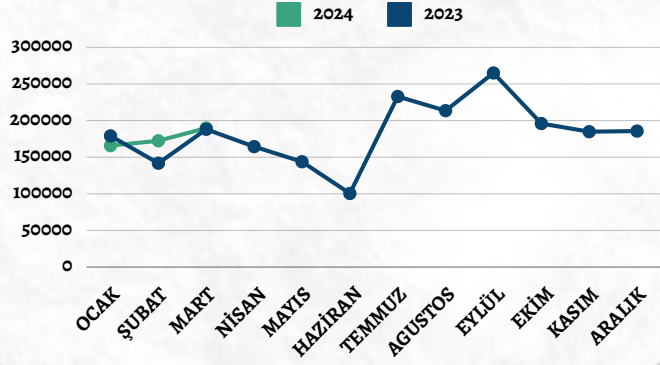
YAŞ MEYVE SEBZE İHRACAT (BİN \$)

YAŞ MEYVE SEBZE İHRACAT (BİN \$)



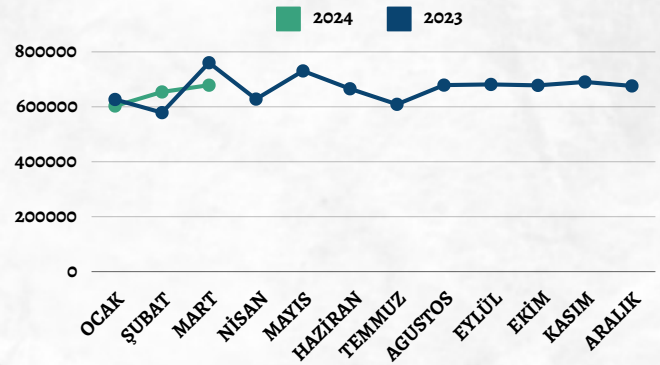
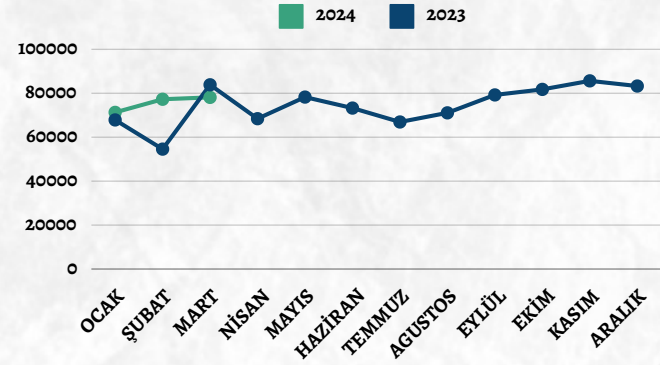
HUBUBAT, BAKLIYAT VE YAĞLI TOH. İHRACATI (BİN \$)

HUBUBAT, BAKLIYAT VE YAĞLI TOH. İHRACATI (BİN \$)



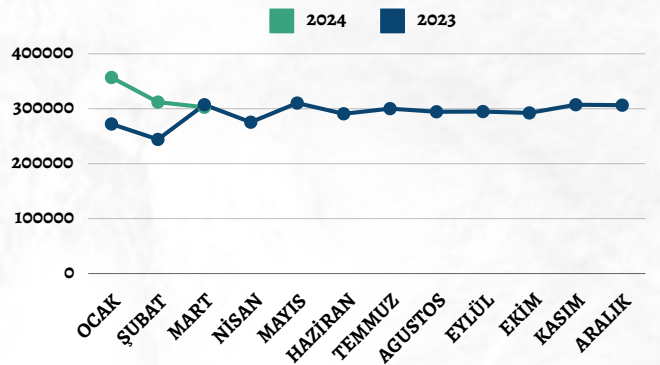
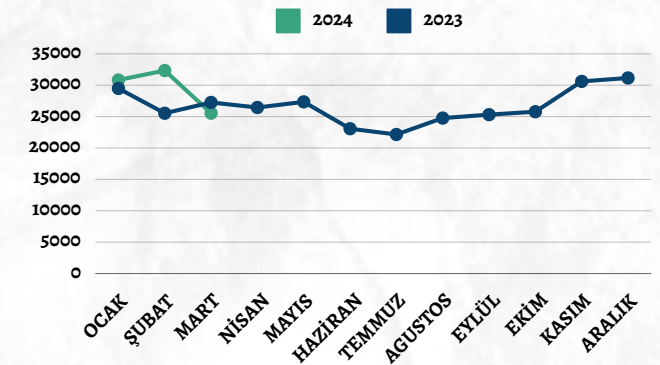
MOBİLYA, KAĞIT VE ORMAN ÜRÜNLERİ İHRACATI (BİN \$)

MOBİLYA, KAĞIT VE ORMAN ÜRÜNLERİ İHRACATI (BİN \$)



SU ÜRÜNLERİ VE HAYVANSAL MAM. İHRACATI (BİN \$)

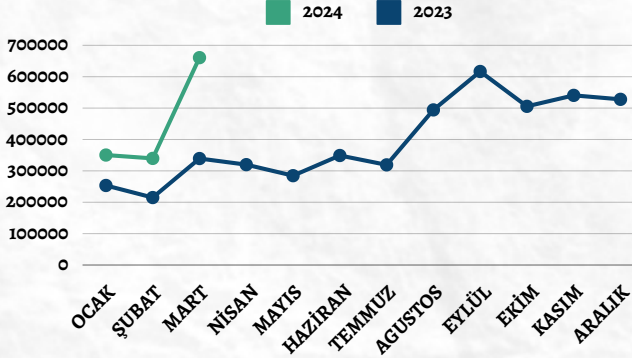
SU ÜRÜNLERİ VE HAYVANSAL MAM. İHRACATI (BİN \$)



## SEKTÖRLER BAZINDA SANAYİ İHRACATI

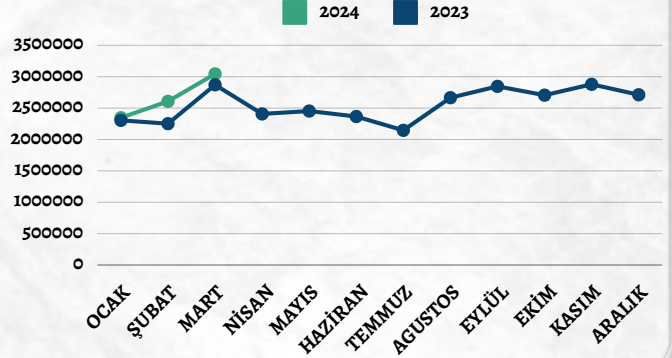
### AKİB

KİMYEVİ MADDELER VE MAMULLERİ İHRACATI (BİN \$)

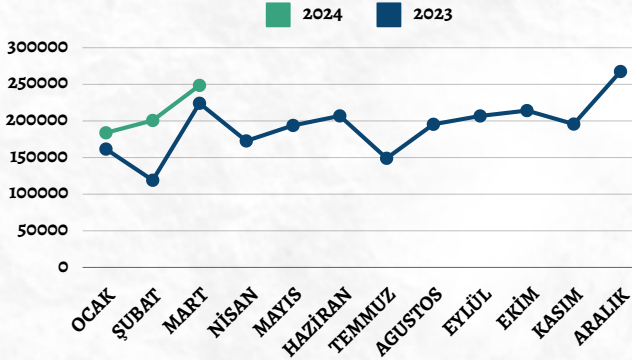


### TÜRKİYE

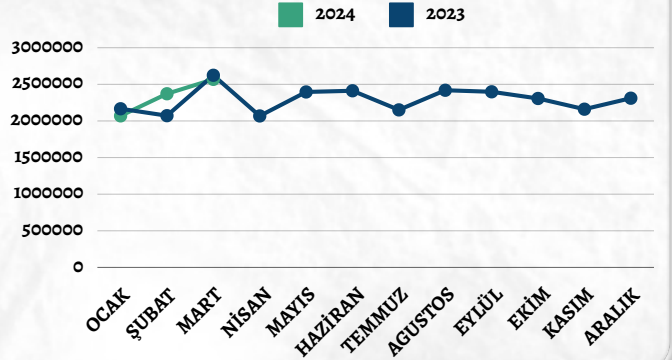
KİMYEVİ MADDELER VE MAMULLERİ İHRACATI (BİN \$)



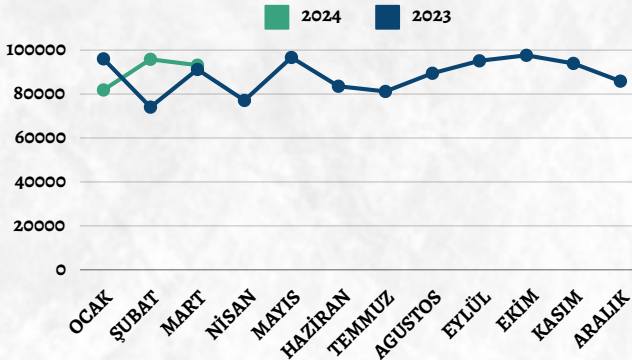
DEMİR, DEMİRDİŞİ MET. VE ÇELİK İHRACATI (BİN \$)



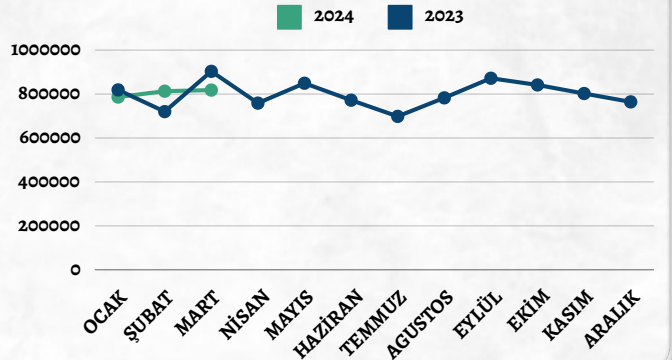
DEMİR, DEMİRDİŞİ MET. VE ÇELİK İHRACATI (BİN \$)



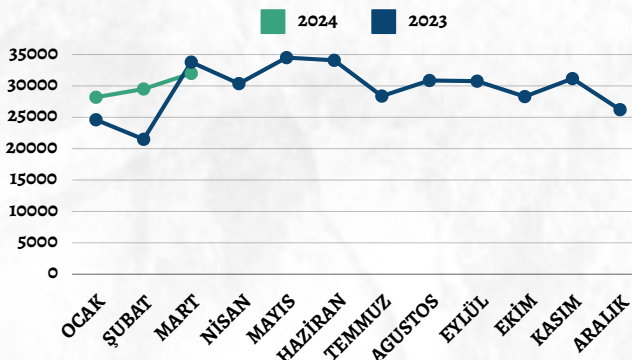
TEKSTİL VE HAMMADDELERİ İHRACATI (BİN \$)



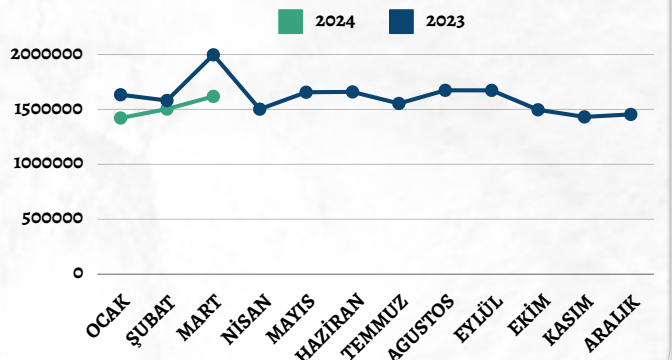
TEKSTİL VE HAMMADDELERİ İHRACATI (BİN \$)



HAZIR GİYİM VE KONFEKSİYON İHRACATI (BİN \$)



HAZIR GİYİM VE KONFEKSİYON İHRACATI (BİN \$)



## AKİB ÜLKE İHRACAT VERİLERİ

ÜLKE	Mart 2023	Mart 2024	DEĞ %	Ocak - Mart 2023	Ocak - Mart 2024	DEĞ %	12 AYLIK 2022-2023	12 AYLIK 2023-2024	DEĞ %
MISIR	32.079	143.328	347	89.444	263.716	195	601.967	604.831	0
İTALYA	59.392	127.132	114	155.619	237.756	53	651.899	804.195	23
HOLLANDA	82.568	123.902	50	173.117	238.868	38	1.097.405	1.248.889	14
İRAK	129.892	119.914	-8	327.824	348.003	6	1.501.844	1.324.928	-12
RUSYA FEDERASYONU	79.495	82.208	3	248.999	235.279	-6	1.048.499	955.048	-9
MALTA	712	79.497	11.064	40.598	80.778	99	216.808	135.653	-37
ROMANYA	57.007	78.793	38	124.816	182.807	46	564.116	837.771	49
BİRLEŞİK DEVLETLER	43.217	73.115	69	122.495	229.740	88	889.542	695.520	-22
İSPANYA	88.781	66.347	-25	143.413	141.434	-1	741.969	716.994	-3
ALMANYA	65.833	54.935	-17	213.850	158.644	-26	839.438	641.547	-24
BELÇİKA	16.282	47.559	192	40.563	96.646	138	259.146	258.969	0
KKTC	40.203	40.595	1	111.876	104.715	-6	455.068	466.821	3
CEZAYİR	13.882	36.131	160	42.408	97.378	130	203.751	345.550	70
SURİYE	43.003	35.221	-18	104.774	118.555	13	456.421	426.816	-6
BİRLEŞİK KRALLIK	28.945	29.681	3	75.139	85.579	14	356.807	333.570	-7
SLOVENYA	2.593	28.307	992	7.059	87.310	1.137	30.574	183.063	499
FRANSA	26.030	26.413	1	73.284	92.271	26	327.482	361.988	11
SUUDİ ARABİSTAN	25.308	24.605	-3	65.385	69.128	6	202.598	261.237	29
İSRAİL	34.435	21.299	-38	87.780	76.902	-12	536.150	335.384	-37
UKRAYNA	18.065	18.888	5	56.902	64.573	13	237.779	247.696	4
DİĞER ÜLKELER	494.973	461.342	-7	1.260.229	1.383.578	10	7.004.414	5.754.839	-18
<b>TOPLAM</b>	<b>1.382.704</b>	<b>1.719.221</b>	<b>24,00</b>	<b>3.565.584</b>	<b>4.393.669</b>	<b>23,00</b>	<b>18.223.685</b>	<b>16.941.319</b>	<b>-7</b>

## AKİB BİRLİK BAZINDA İHRACAT VERİLERİ

BİRLİK TANIMI	Mart 2023	Mart 2024	DEĞ %	Ocak - Mart 2023	Ocak - Mart 2024	DEĞ %	12 AYLIK 2022-2023	12 AYLIK 2023-2024	DEĞ %
KİMYA	387.131	698.076	80	933.460	1.482.785	59	6.211.545	5.847.685	-6
DEMİR	317.604	357.239	12	757.378	910.902	20	4.251.414	3.460.802	-19
HUBUBAT	192.649	196.928	2	518.625	551.186	6	2.135.819	2.171.725	2
YMS	160.985	154.572	-4	498.998	546.938	10	1.690.853	1.810.267	7
MOBİLYA	107.930	97.779	-9	264.907	284.012	7	1.170.892	1.143.482	-2
TEKSTİL	97.207	97.103	0	274.587	283.432	3	1.244.929	1.126.993	-9
HAZIRGIYIM	32.780	32.947	1	76.252	92.087	21	358.631	356.463	-1
HAYV. MAM.	27.316	25.731	-6	81.581	89.016	9	445.399	326.531	-27
Diğer Birlikler	59.097	58.841	0	159.793	153.307	-4	714.198	697.367	-2
<b>TOPLAM</b>	<b>1.382.704</b>	<b>1.719.221</b>	<b>24</b>	<b>3.565.584</b>	<b>4.393.669</b>	<b>23</b>	<b>18.223.685</b>	<b>16.941.319</b>	<b>-7</b>

### Akdeniz İhracatçı Birlikleri Genel Sekreterliği

Limonluk Mah. Vali Hüseyin Aksoy Cad. No:4 Yenişehir/MERSİN

Telefon: (0324) 325 37 37 Faks: (0324) 325 41 42 E-posta: info@akib.org.tr Web: www.akib.org.tr